


MXF
MOTORS


300RX




300RX




Motor 4 tempos



Pneu Borilli



Novo design

Cores: 

Novo assento com posição de pilotagem mais agressiva, espuma premium e capa exclusiva antiderrapante

Novos plásticos com linhas mais leves e modernas

Nova lanterna traseira de LED

Ponteira de escape com novo tratamento de volumetria interna som e desempenho inigualáveis

Mangueiras de refrigeração em silicone

Novo protetor de mão biker

Exclusivo farol de LED-modernidade e segurança noturna

Camara dupla Fast Ace com regulagem de compressão e retorno

Novo cilindro 300cc otimizado para melhor potência e torque

CARACTERÍSTICAS DA 300RX

- Suspensão dianteira com novos redutores, molas progressivas e novo setup de laminação e pré carga.
- Suspensão traseira com duto de fluxo de óleo otimizado e nova mola para maior conforto e desempenho.
- Novo pedal de câmbio CNC mais resistência e durabilidade
- Corrente de transmissão AFAM
- Aros e cubos marca KKE em Alumínio CNC anodizados
- Pneus Off Road desenho exclusivo CST - USA
- Exclusiva bateria de Lítio de última geração, confere durabilidade e redução de peso

MOTOR

Motor: 300cc, 4 tempos, 4 válvulas, refrigerado a água
Torque máximo: 25,3N.m/7400r/min
Potência máxima: 33 CV/9000r/min
Sistema de ignição: C.D.I
Sistema de partida: Partida elétrica e pedal kick starter
Velocidade máxima: 160 km/h

DIRIGIBILIDADE

Sistema de transmissão: 6 velocidades, sistema internacional (1 para baixo e 5 para cima)
Sistema de transmissão secundária: corrente, coroa e pinhão
Sistema de embreagem: Multi discos, banho de óleo, acionamento hidráulico
Movimentação: Por corrente

SUSPENSÃO E FREIOS

Quadro: Aço cromo molibdênio de alta resistência
Suspensão dianteira: Câmara dupla Fast Ace com regulagem de compressão e retorno
Suspensão traseira: Fast Ace com regulagem de pré-carga, compressão e retorno
Freios: Hidráulicos a disco

DIMENSÕES E CAPACIDADE

Dimensões gerais: 2160 x 830 x 1.300mm
Distância entre rodas: 1450mm
Vão livre: 270mm
Altura do assento: 950mm
Rodas dianteira / traseira: 80/100-21 (1.60-21) / 100/90-18 (2.15-18)
Capacidade do tanque: 6L